

2021년 4월 23일 조간부터 보도하여 주시기 바랍니다.

동물복지정책과 김지현 과장(044-201-2371), 정희선 사무관(2372) / 제공일 : 4월 22일(총 7매)

걱정없이 농사짓고 안심하고 소비하는 나라

## 전국 638만가구에서 반려동물 860만마리 키운다

- 「2020년 동물보호에 대한 국민의식조사」 결과 발표 -

### 《 주 요 내 용 》

◇ (조사배경) 동물보호·복지 제도에 대한 인식 및 반려동물 양육 현황 파악을 위해 「2020년 동물보호에 대한 국민의식조사」 실시

\* 양육여부, 입양경로 등 75개 항목에 대해 2020. 10. 7. ~ 10. 23.까지 국민 5천명 대상 온라인 패널조사 실시 (신뢰수준 95%±1.39%p)

#### ◇ 주요 조사 결과

- (양육현황) 반려동물 양육 가구는 638만 가구로 2019년 대비 47만 가구 증가, 반려견·반려묘를 860만 마리 키우는 것으로 추정
- (제도인식) 동물등록제에 대해 79.5%가 알고 있으며, 반려견 소유자 중 72.1%가 동물등록을 했다고 응답
- (동물학대) 현행 동물학대 처벌에 대해 48.4%가 '약하다'고 답변했으며, 96.3%는 구타 등 동물을 물리적으로 학대하는 경우 법적 처벌이 필요하다고 응답
- (동물입양) 반려동물 입양 경로는 지인 간 거래(69.1%)가 가장 큰 비중을 차지했으며, 입양비용은 평균 41.2만원으로 추정
- (양육포기) 응답자의 28.1%는 반려동물을 양육을 포기하고 싶었던 경험이 있었다고 응답했으며, 이유로는 '동물의 행동 문제'가 가장 높은 비중

□ 농림축산식품부(장관 김현수, 이하 농식품부)는 「2020년 동물보호에 대한 국민의식조사」 결과를 발표했다.

- 일반국민을 대상으로 동물보호·복지 제도에 대한 인식 및 반려동물 양육 현황을 파악하기 위해 2006년부터 조사를 실시하고 있다.
- 2020년은 국민 5천명을 대상으로 반려동물 양육 여부, 반려동물 관련 제도·법규 인식, 동물학대에 대한 태도, 반려동물 입양 및 분양 등 8개 분야, 총 75개 항목을 조사했다.

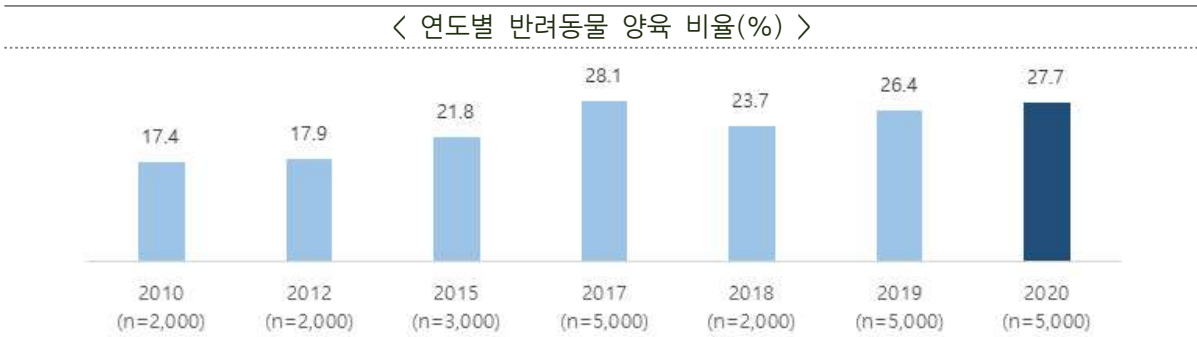
△(조사대상) 지역/성/연령별 인구비례할당, 전국 만 20~64세 성인 남녀 5천명  
 △(설문문항) 75개(양육여부·동물등록·입양경로·유기동물 입양의사·안전관리·동물학대 등)  
 △(조사기간 및 방법) 2020. 10. 7. ~ 10. 23., 온라인 패널조사  
 △(표본오차) 95%(±1.39%p)

□ 「2020년 동물보호에 대한 국민의식조사」 결과는 다음과 같다.

### ① 반려동물 양육 현황

- 2020년 반려동물 양육률은 전체 응답자의 27.7%로 전국 추정 시 638만 가구(전체 2,304만 가구)이며, 2019년(591만 가구)보다 47만 가구가 증가했다.
- 반려견은 521만 가구에서 602만 마리(81.6%)를, 반려묘는 182만 가구에서 258만 마리(28.6%)를 기르는 것으로 나타났다.

\* 양육 가구수 : ('15) 457만 가구 → ('17) 593 → ('18) 511 → ('19) 591 → ('20) 638  
 \* 전국 반려동물 수 추정(개/고양이) : ('15) 513만마리 / 190 → ('17) 662 / 233  
 → ('18) 507 / 128 → ('19) 598 / 258 → ('20) 602 / 258



- (양육비) 반려동물\* 마리당 월평균 양육비용은 11.7만 원으로 반려견은 17.6만 원, 반려묘는 14.9만 원으로 조사됐다.

\* 개, 고양이 외 햄스터·토끼·앵무새 등 기타 반려동물 포함, 월평균 2.6만원 소요

- 반려견의 경우 수도권(서울/경기) > 수도권 외 동지역 > 수도권 외 읍면지역 순으로 양육비를 많이 지출하고 있는 것으로 나타났다.

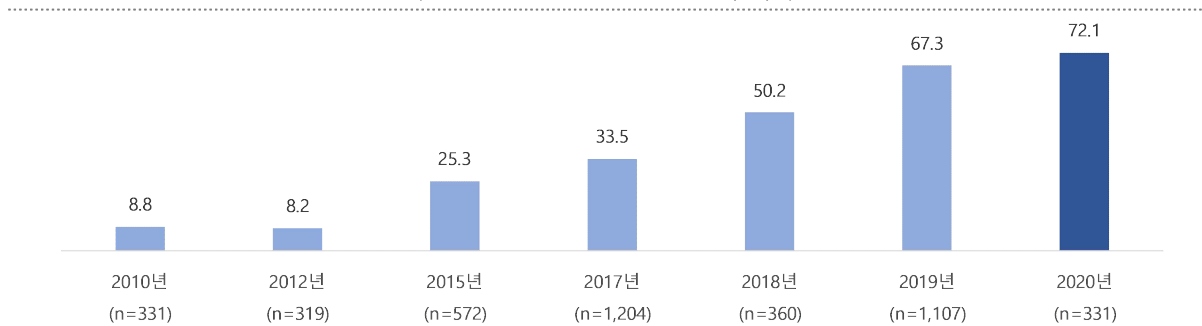
## ② 반려동물 제도 및 법규 인식

- (동물등록제) 2020년 반려견 소유자의 동물등록제\* 인지도는 79.5%로 2019년(68.1%)보다 11.4%p 증가했다.

\* 주택·준주택에서 기르거나, 그 외의 장소에서 반려(伴侶)의 목적으로 기르는 2개월령 이상의 개는 지자체에 등록하여야 함('14~)

- 반려견을 등록했다고 응답한 비율은 72.1%(2019년 대비 +4.8%p)로, 동물등록제가 본격 시행된 2015년 대비 46.8%p 증가했다.

< 연도별 반려견 등록 비율(%) >



- (소유자 준수사항) 반려견 소유자의 준수사항 인지율은 61.2%로 전년(49.4%) 대비 11.8%p, 준수 정도는 68.42%로 전년(62.9%) 대비 5.5%p 증가했다.

- 반면, 반려견 미소유자가 인식하는 반려견 소유자의 준수사항 준수 정도는 22.4%에 머물렀다. 그 이유로 '단속되는 경우가 드문 것 같다'는 답변(48.1%)이 가장 많았다.

- (소유자 의무교육) 반려동물 소유자 의무교육 도입에 대해 '필요하다'는 응답은 86.7%로 전년(74.8%) 대비 11.9%p 증가했다.

- 특히, 반려동물 소유자의 경우 '필요하다'는 응답이 83.8%로 전년(62.6%) 대비 큰 폭(21.2%p)으로 상승했다.

### ③ 동물학대에 대한 태도

- (학대 목격 시 행동) 동물학대 목격 시 행동으로 '국가기관(경찰, 지자체 등)에 신고한다'(53.4%), '동물보호 단체 등에 도움을 요청한다'(48.4%), '학대자에게 학대를 중단하도록 직접 요청한다'(23.4%) 순으로 나타났다(복수응답).
- (학대 처벌 수준) 현재 동물학대 처벌 수준에 대해 '약함' 응답이 48.4%로 가장 높고, '보통' 40.6%, '강함' 11.0% 순으로 나타났다.
- (학대행위 처벌 필요성) 조사 결과 모든 항목에서 과반수 이상의 응답자가 '법적 처벌 필요'이 필요하다고 보았으며, 특히 '동물을 물리적으로 학대하는 행위(구타, 방화 등)'는 96.3%가 처벌이 필요하다고 응답했다.

### ④ 반려동물 입양 및 분양

- (입양 경로) 반려동물의 입양경로는 지인 간 거래(무료 57.0%, 유료 12.1%)가 가장 큰 비중(69.1%)을 차지하는 것으로 나타났다.
  - 다음으로 펫숍 등 반려동물 관련 영업자 이용이 24.2%, 동물보호시설에서 입양은 4.8%로 나타났다.
  - \* 지인간 거래('19년 61.9% → '20년 69.1), 펫숍(23.2 → 24.2), 보호시설(9.0 → 4.8)
- (입양 비용) 반려동물의 입양 비용은 반려견의 경우 평균 44만 원, 반려묘의 경우 평균 43.7만 원으로 조사됐다.

### ⑤ 양육 포기 및 파양

- 응답자의 28.1%는 키우는 반려동물을 양육포기 또는 파양하고 싶었던 경험이 있는 것으로 나타났다.
  - 수도권(서울/경기) 외 읍면지역에서 '있다' 응답이 33.9%로 수도권 및 동지역 보다 높았고, 남성(31.4%)이 여성(24.1%)보다 높은 것으로 조사됐다.
- 양육포기 또는 파양 고려 이유는 '물건 훼손, 짖음 등 동물의 행동문제' 응답이 29.4%로 가장 높고, 다음으로 '이사·취업 등 여건 변화' 20.5%, '예상보다 지출이 많음' 18.9%, '동물이 질병에 걸리거나 사고를 당함' 14.0% 등의 순으로 나타났다.

**참고1**

**최근 5개년 국민의식조사 주요 결과**

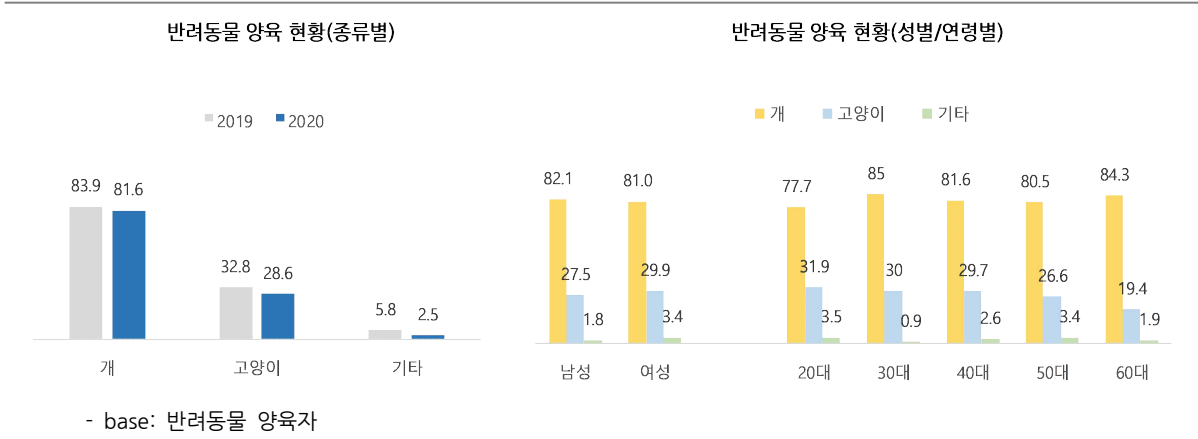
구분		'15	'17	'18	'19	'20
조사방식*		3천명 전화조사	5천명 전화조사	2천명 면접조사	5천명 온라인조사	5천명 온라인조사
반려동물 양육가구 비율		21.8%	28.1%	23.7%	26.4%	27.7%
반려동물 양육가구(전국환산)		457만가구	593만가구	511만가구	591만가구	638만가구
가구당 평균 양육 마릿수(개)		1.28마리	1.30마리	1.30마리	1.21마리	1.16마리
가구당 평균 양육 마릿수(고양이)		1.74마리	1.75마리	1.50마리	1.34마리	1.42마리
전국 환산 양육 마릿수(개)		513만마리	662만마리	507만마리	598만마리	602만마리
전국 환산 양육 마릿수(고양이)		190만마리	233만마리	128만마리	258만마리	258만마리
동물등록 여부 비율		25.3%	33.5%	50.2%	67.3%	72.1%
입양 경로	지인간 거래	-	63.7%	61.0%	61.9%	69.1%
	펫숍	-	21.3%	31.3%	23.2%	24.2%
	보호시설	-	4.8%	3.7%	9.0%	4.8%
동물학대 목격시 신고한다		12.2%	-	-	45.0%	53.4%

\* 연도별 조사표본 숫자와 조사방식이 달라 기존 수행된 조사들과 단순비교는 어려움

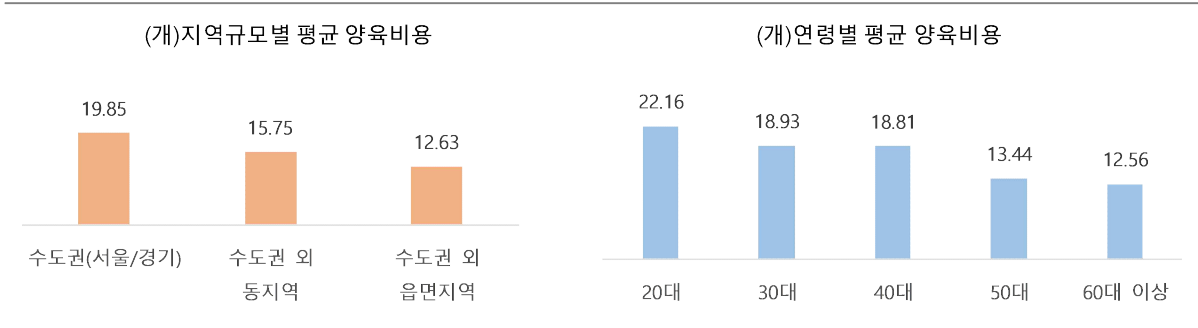
## 참고2

# 주요 항목별 조사 결과

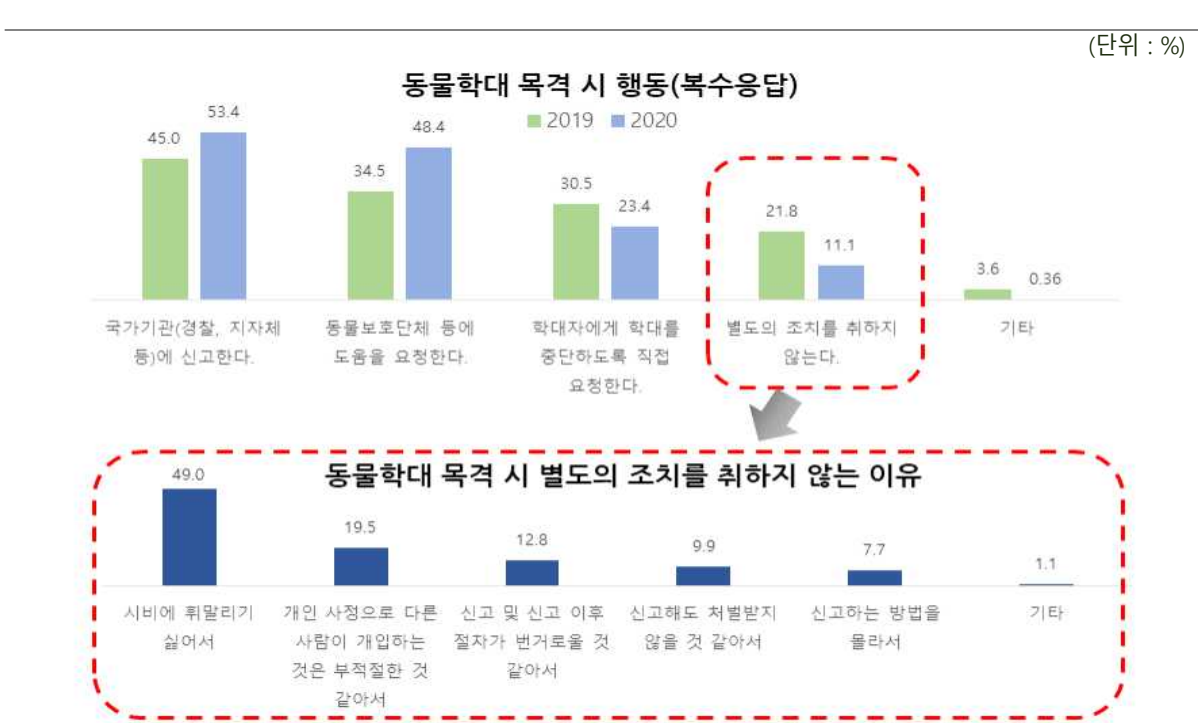
### ① 반려동물 양육 현황(%)



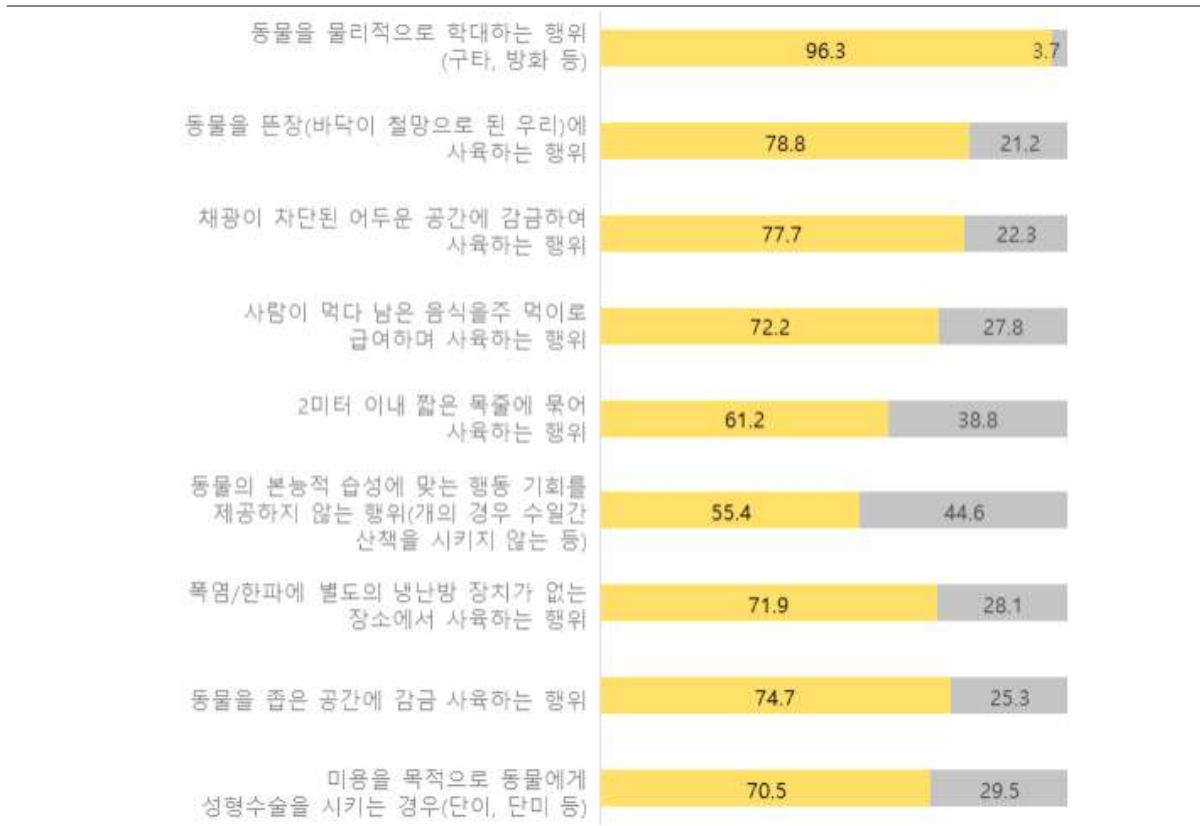
### ② 반려견 양육 비용(만원)



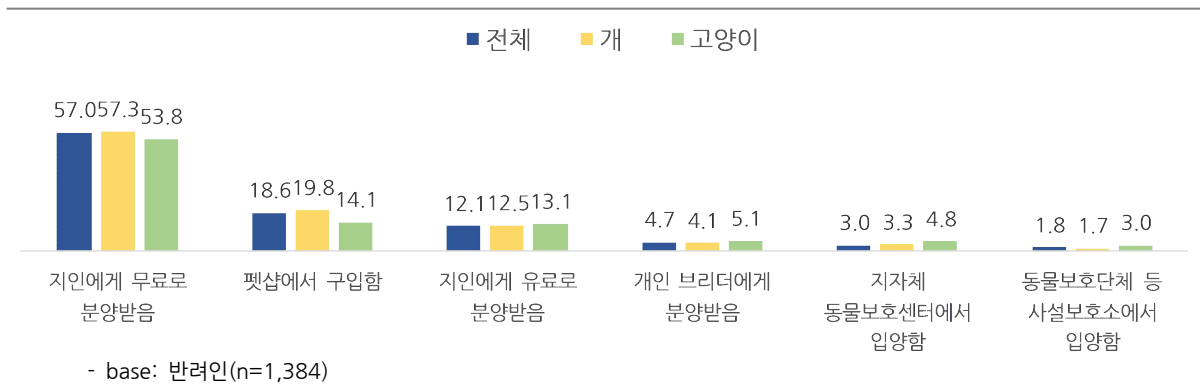
### ③ 동물학대 목격 시 행동(복수응답)



#### 4 동물학대라고 생각하는 행위에 대한 법적처벌 필요성(%)



#### 5 반려동물 입양 경로(%)



#### 6 반려동물 입양 비용(%)

